



Dodge RAM 1500 5,7l V8 Crew Cab Long Bed 4WD - 295 kW/401 PS

Vorsteuerabzugsberechtigt, LKW-Zulassung, B-Führerschein

- Automatikgetriebe 8-Gang
- EU Navigationssystem mit Touch-Screen, Bluetooth
- Leichtmetallräder 275/60/20
- Glas-Schiebedach elektrisch, Heckfenster elektrisch
- Parkpilot vorne und hinten incl. Rückfahrkamera
- Lederpolsterung, beheiz- und belüftbar vorne
- Sitzverstellung vorne elektrisch
- Trittbretter
- Keyless Entry & Start
- grosse Kabine, lange Ladefläche
- 24 Monate Gewährleistung Motor, Getriebe, Differential

Angebotspreis incl. USt.

€ 59.400,-- (netto € 49.500,--)

Option: Anhängerkupplung incl. Auflastung auf 3.500 kg:	€	984,--	(netto € 820,--)
Option: Unterboden- und Hohlraumschutz:	€	720,--	(netto € 600,--)
Option: Back-Flip HD Ladeflächenabdeckung:	€	1.788,--	(netto € 1.490,--)
Option: Metallic-Lackierung:	€	864,--	(netto € 720,--)
Option: Luftfederung:	€	2.376,--	(netto € 1.980,--)
Option: RAM-Box (ca. 5 Mon. Lieferzeit):	€	1.908,--	(netto € 1.590,--)
Option: Voll-Garantie für Serienausstattung 36 Monate:	€	1.440,--	(netto € 1.200,--)
Option: Voll-Garantie für Serienausstattung 48 Monate:	€	2.640,--	(netto € 2.200,--)



Leasing- und Versicherungskalkulation freibleibend:

RAM 1500 Crew Longbed

Basispreis netto:	€	49.500,--
Basispreis brutto:	€	59.400,--
 Restwert netto:	 €	 14.355,--
Restwert brutto:	€	17.226,--
 Laufzeit/KM-Leistung:		 60 Monate/10.000 p.a.

Leasing netto (variabel)	€	664,--
+ 20 % USt.	+ €	132,80
Leasing brutto	= €	796,80

vollKASKO	€	109,--
Selbstbehalt € 600,-- (Halbierung auf € 300,-- in Vertragswerkstätten)		



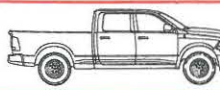
Kfz-Haftpflicht	€	37,--
VS-Stufe -3, Deckung € 15,00 Mio.		

motorbez. Versicherungssteuer	€	79,20
--------------------------------------	----------	--------------

gesamt monatlich netto	€	889,20
-------------------------------	----------	---------------

gesamt monatlich brutto	€	1.022,--
-------------------------	---	----------

TECHNISCHE DATEN RAM

Verfügbare Kabinen (EU Märkte)	REG. Mid Box 6'4"	QUAD Mid Box 6'4"	CREW Mid Box 6'4"
			
Beschreibung	Mid Box 6'4" = 1,9 m	Mid Box 6'4" = 1,9 m	Mid Box 6'4" = 1,9 m
Kabinenbezeichnung	Regular / Einzelkabine	Quad / große Doppelkabine	Crew MB / Größte Doppelkabine
Verfügbare Ausstattungslinien	SLT SPORT	SLT SPORT LARAMIE®	SLT SPORT LARAMIE®
Verfügbare Motoren	3,6 l/5,7 l Benzin-Super	3,6 l/5,7 l Benzin-Super	3,6 l/5,7 l Benzin-Super
Getriebe	8-Stufen Automatik	8-Stufen Automatik	8-Stufen Automatik
Anzahl der Türen / Sitzplätze	2 / 2	4 / 5	4 / 5
Zollsatz	LKW	LKW	LKW
Zulassungsklasse in DE	LKW	LKW	LKW
Steuerklasse in DE (Tendenz) ²	n/a ²	n/a ²	LKW
Innenmaße			
Beinfreiheit vorne	1.041 mm	1.041/935 mm	1.041 /1.001 mm
Kopfraum vorne	1.036 mm	1.049 /1.008 mm	1.041 /1.013 mm
Sitzfläche vorne	1.615 mm	1.605 /1.598 mm	1.615 /1.669 mm
Schulterraum vorne	1.676 mm	1.676 /1.669 mm	1.676 /1.669 mm
Innenraumvolumen	1.812 l	3.276 l	3.424 l
Außenabmessungen			
Länge / Breite / Höhe in (mm)	5.309 / 2.017 / 1.887	5.817 / 2.017 / 2.002	6.043 / 2.017 / 1.992
Höhe mit Luftfederung (mm)	n/a	1.924 / 1.977 / 2.022 / 2.028	1.898 / 1.951 / 1.975 / 2.002
Kabine (Stoßstange bis Ladefläche)	3.371 mm	3.879 mm	4.067 mm
Ladeflächenlänge	1.938 mm	1.938 mm	1.938 mm
Radstand (WB)	3.048 mm	3.556 mm	3.795 mm
Spurweite vorne/hinten	1.730 mm/1.715 mm	1.730 mm/1.715 mm	1.730 mm / 1.715 mm
Wendekreis	12,0 m	13,6 m	13,9 m
Kraftstoffbehälter	98 l	98 l	98 l
Ladeflächenbreite Min/Max	1.295 / 1.687 mm	1.295 / 1.687 mm	1.295 / 1.687 mm
Ladeflächenvolumen (Pick-up Box)	1.484 l	1.484 l	1.484 l
Ladeflächentiefe (Pick-up Box)	511 mm	511 mm	511 mm

Motorisierungen

	3,6 l V6 Pentastar®	5,7 l V8 HEMI®	3,0 l V6 EcoDiesel®
Kraftstoffart	Benzin	Benzin	Diesel
Motorleistung bhp/ PS / kW bei U/Min*	305 / 309 / 227 / 6.400	395 / 401 / 295 / 5.600	240 / 244 / 179 / 3.600
Drehmoment Nm bei U/Min	364 Nm / 4.175	555 Nm / 4.000	569 Nm / 2.000
Verbrauch Stadt / Autobahn / kombiniert, l/100 km	14,8 / 11,5 / 13,2	18,9 / 13,2 / 15,3	12,1 / 8,4 / 9,5
CO ₂ Ausstoß, g/km	293 g/km	325 g/km	258 g/km
Euronorm	Euro 5	Euro 6	Euro 6
Energieeffizienzklasse	F	G	D

BHP (Brake Horse Powers, Bemessung nach SAE Norm) = 1.014 DIN PS (Pferdestärke, Bemessung nach DIN)

Leergewicht / Gesamtgewicht / Zuladung (kg)

	3,6 l V6 Pentastar®	5,7 l V8 HEMI®	3,0 l V6 EcoDiesel®
Regular Cab MidBox 6'4"	2.293 / 2.858 / 565	2.383 / 2.880 / 497	n/a
Quad Cab MidBox 6'4"	2.454 / 3.084 / 630	2.556 / 3.130 / 574	n/a
Crew Cab ShortBox 5'7"	2.486 / 3.084 / 598	2.584 / 3.130 / 546	2.695 / 3.152 / 457
Crew Cab MidBox 6'4"	n/a	2.608 / 3.130 / 522	n/a

Leergewichte können sich auch innerhalb eines Modelljahres ändern. Auflastungsgutachten ist bei HEMI® auf 3.500 kg gegen Aufpreis erhältlich.

Zuladung ergibt sich aus Gesamtgewicht - Leergewicht nach jeweils gültigen Vorschriften. Bei Beladung bitte maximale Achslasten beachten. S. Bedienungsanleitung für weitere Informationen.

Auflastungsgutachten kann auf Wunsch gegen Aufpreis bestellt werden. Maximales Gesamtzuggewicht muss beachtet werden: 3.500 kg + Gesamtgewicht ohne Auflastung.

Maximal bestellbare Anhängelasten (kg)/ Achsuübersetzung

	REG. MB 6'4" (1,9 m)	QUAD MB 6'4" (1,9 m)	CREW SB 5'7" (1,7 m)	CREW MB 6'4" (1,9 m)
3,6 l V6 Pentastar® (serienmäßig mit 3,21) bis zu	2.164	2.018	1.901	n/a
3,6 l V6 Pentastar® (AEC Paket mit 3,55) bis zu	3.202	3.375	3.257	n/a
5,7 l V8 HEMI® (serienmäßig mit 3,21) bis zu	3.000	3.000	3.000	3.000
5,7 l V8 HEMI® (AEC Paket mit 3,92) bis zu	3.500	3.500	3.500	3.500
3,0 l V6 EcoDiesel® (serienmäßig mit 3,55) bis zu	n/a	n/a	3.475	n/a
3,0 l V6 EcoDiesel® (AEC Paket mit 3,92) bis zu	n/a	n/a	3.500	n/a

Alle hier dargestellten maximalen Anhängelasten können je nach Ausstattung und Verfügbarkeit gegen Aufpreis bestellt werden. Maximales Gesamtzuggewicht 3.500 kg + maximales Gesamtgewicht muss beachtet werden.